

eZUS – nowa odsłona portalu usług elektronicznych ZUS dla płatników składek

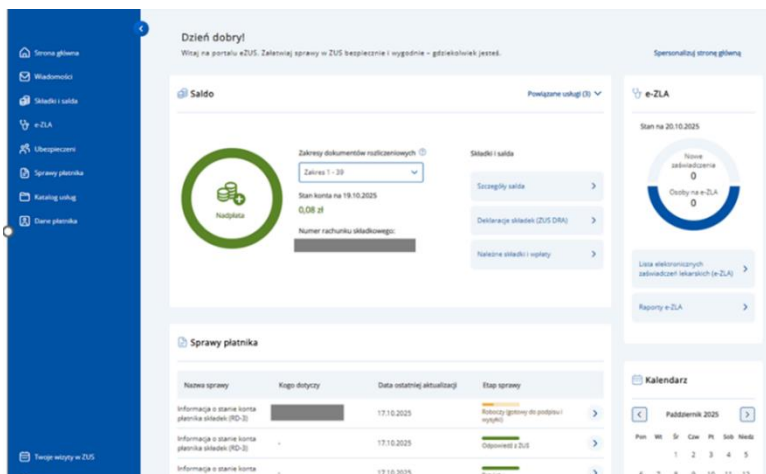


Strona startowa konta płatnika i nowe menu

Widok nowego okna startowego zapewnia szybki dostęp do najbardziej interesujących informacji takich jak:

- saldo,
- e-ZLA,
- sprawy płatnika,
- katalog usług,
- wiadomości,
- ostatnio wybrane sprawy,
- kalendarz wizyt.

Elementami w tym widoku można samodzielnie zarządzać. Najbardziej potrzebne informacje można układać według własnego uznania.



Składki i salda

Informacje o saldach dostępne są w jednym miejscu. Ten widok jest podzielony na 3 zakładki:

- bieżące saldo i salda z poprzednich miesięcy,
- deklaracje składek (ZUS DRA),
- informacje o należnych składkach i wpłatach.

Strona główna

Składki i salda

Aktualne dane pochodzą z ostatnich 12 miesięcy.

Zakresy dokumentów rozliczeniowych

Zakres 1 - 30

Numer rachunku składowego:

Salda Deklaracje składek (ZUS DRA) Należne składki i wpłaty

Możesz pobrać zaświadczenie o saldach. Skorzystaj z usługi [Utwórz zaświadczenie z ZUS](#)

Saldo bieżące i z ubiegłych miesięcy

Saldo jest prezentowane narastająco. Podane zadłużenie dotyczy nieopłaconych składek, od których należne są odsetki za zwłokę – liczone do dnia, kiedy opłacisz zaległe składki. Jeśli masz zadłużenie i chcesz sprawdzić wysokość odsetek, jakie zostaną naliczone w kolejnych dniach, skorzystaj z usługi [Oblicz odsetki](#).

Stan na 14.02.2025 (bieżące)

Nazwa funduszu	Saldo
Ogółem	- 4172,19 zł
Fundusz Ubezpieczeń Społecznych (FUS)	- 2799,71 zł
Fundusz Ubezpieczenia Zdrowotnego (FUZ)	- 1145,70 zł
Fundusz Pracy (FP) i Fundusz Solidarnościowy (FS) oraz Fundusz Gwarantowanych Świadczeń Pracowniczych (FGSP)	- 226,78 zł

Katalog usług

Usługi, z których można skorzystać w obszarze obsługi płatnika składek są uporządkowane według kategorii. Usługi najczęściej wybierane przez klienta wyświetlają się jako podpowiedzi w sekcji „Wybrane dla Ciebie”. Pozostałe można wyszukać w danej kategorii – na liście lub z pomocą wyszukiwarki.

Strona główna

Katalog usług

Tu znajdziesz listę spraw, które możesz załatwić przez internet.

Zaimportuj XML

Wyszukaj sprawę

Wszystkie Zasiłki Dochodzenie/zabezpieczenie należności Zobacz więcej (12)

Ostatnio wybrane sprawy

Złóż zaświadczenie do zasiłku dla pracownika (Z-3)

Dochodzenie/zabezpieczenie należności

Złóż wniosek o odstąpienie od zabezpieczenia hipotecznego na nieruchomości lub zabezpieczenia zastawem skarbowym na ruchomości (RD-9)

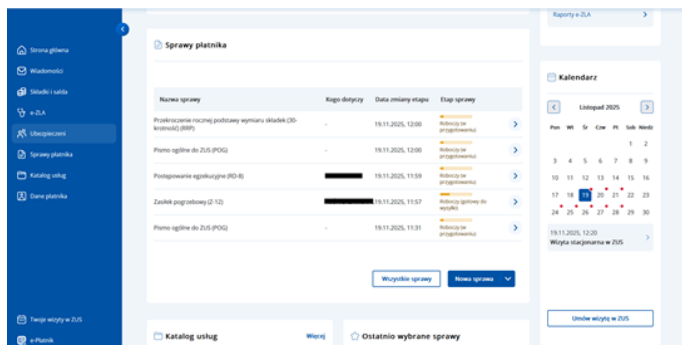
Złóż wniosek w sprawie postępowania egzekucyjnego (RD-8)

Sprawy płatnika

Wnioski wysłane do ZUS, odpowiedzi na nie oraz pisma z ZUS są widoczne w dwóch zakładkach – wg tematyki i statusu.

Sprawy prezentowane wg tematyki są połączone w wątki. Widać tu etap, na którym jest dana sprawa i odpowiedzi z ZUS.

W zakładce wg statusu zastosowany jest natomiast podział na dokumenty: robocze, wysłane i otrzymane.



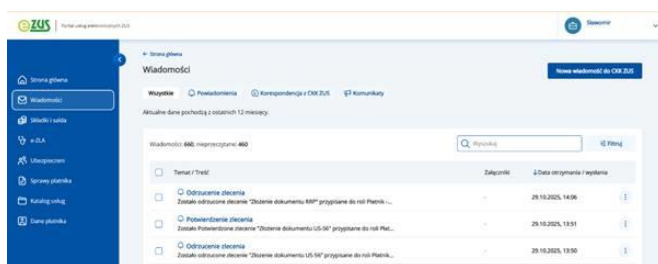
Wiadomości

Nowy widok „Wiadomości” widoczny jest na stronie startowej z informacją o nieodczytanych wiadomościach.

W eZUS są nowe nazwy skrzynek odbiorczych:

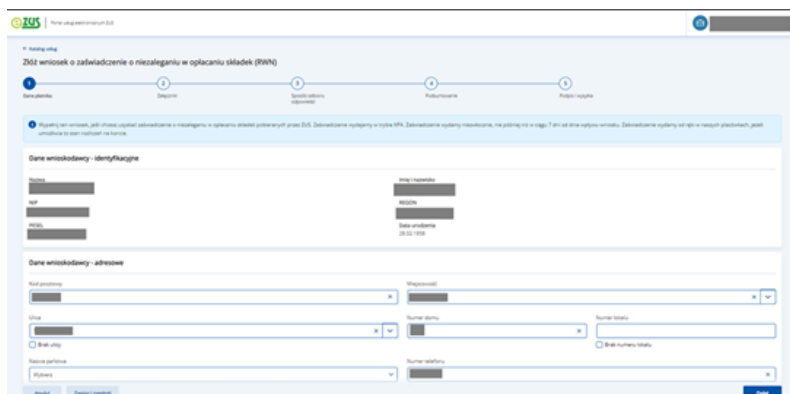
- powiadomienia,
- korespondencja z CKK,
- komunikaty.

Nowe wiadomości wyświetlają się pogrubioną czcionką.



Wnioski i kreatory

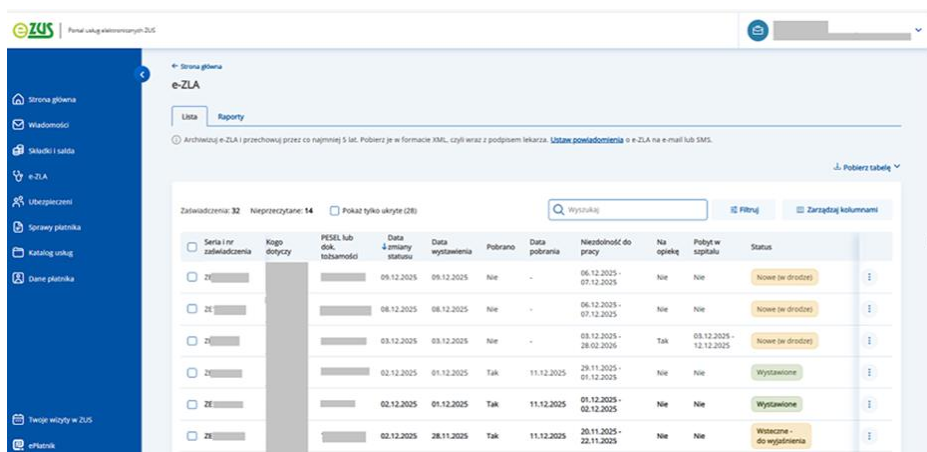
W eZUS dla płatnika wszystkie wnioski dostępne są w nowej wizualizacji. Kreator prowadzi klienta przez wszystkie kroki, a postęp procesu jest widoczny na pasku. Na końcu pojawia się jasna informacja o tym, czy dokument został wysłany.



e-ZLA i raporty

Zakładka „Lista” prezentuje w jednej tabeli e-ZLA oznaczone odpowiednimi statusami. Lista pozwala na wygodne filtrowanie, sortowanie i zarządzanie kolumnami tabeli, aby móc dostosować widok do swoich potrzeb.

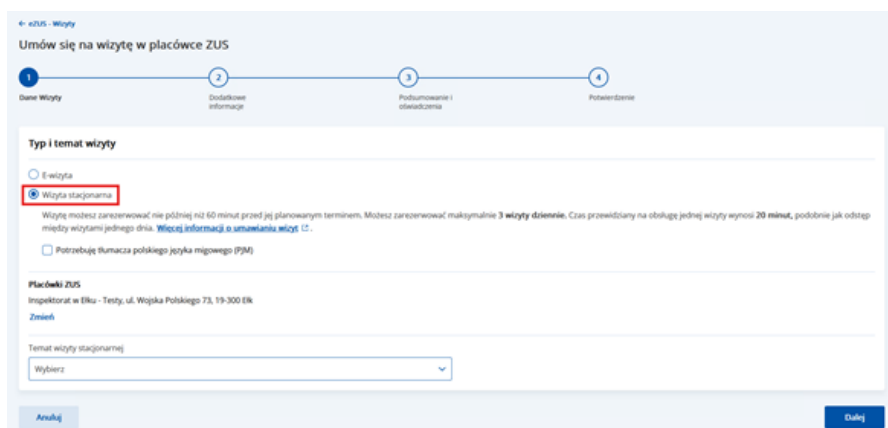
W szczegółach e-ZLA widoczne są powiązane ze sobą dokumenty e-ZLA, a użytkownicy mają możliwość złożenia formularzy zasiłkowych (Z-3, Z-3a, Z-3b i ZAS-12) lub wystąpienia o kontrolę e-ZLA (OL-2).



Seria i nr zaawiaczenia	Kogo dotyczy	PESEL lub nr dow. tożsamości	Data zmiany statusu	Data wystawienia	Pobrano	Data pobrania	Niedochódność do pracy	Na opiekę	Pobyt w szpitalu	Status
26			06.12.2025	06.12.2025	Nie	-	06.12.2025 - 07.12.2025	Nie	Nie	Nowe (w drodze)
26			08.12.2025	08.12.2025	Nie	-	06.12.2025 - 07.12.2025	Nie	Nie	Nowe (w drodze)
26			03.12.2025	03.12.2025	Nie	-	03.12.2025 - 28.02.2026	Tak	03.12.2025 - 12.12.2025	Nowe (w drodze)
26			02.12.2025	01.12.2025	Tak	11.12.2025	29.11.2025 - 01.12.2025	Nie	Nie	Wystawione
26			02.12.2025	01.12.2025	Tak	11.12.2025	01.12.2025 - 02.12.2025	Nie	Nie	Wystawione
26			02.12.2025	28.11.2025	Tak	11.12.2025	20.11.2025 - 22.11.2025	Nie	Nie	Wracające do wygaśnięcia

Wizyty i e-wizyty

Przez portal eZUS można zarezerwować wizytę w placówce ZUS lub e-wizytę, czyli konsultację z ekspertem ZUS przez Internet.



Umów się na wizytę w placówce ZUS

1 Dane wizyty 2 Dodatkowe informacje 3 Podsumowanie i obliczenia 4 Potwierdzenie

Typ i temat wizyty

☐ E-wizyta

☒ **Wizyta stacjonarna**

Wizytę możesz zarezerwować nie później niż 60 minut przed jej planowanym terminem. Możesz zarezerwować maksymalnie 3 wizyty dziennie. Czas przewidziany na obsługę jednej wizyty wynosi 20 minut, podobnie jak odstępow między wizytami jednego dnia. [Więcej informacji o umawianiu wizyt](#)

☐ Potrzebuję tłumacza polskiego języka migowego (PJM)

Placówka ZUS
Inspektorat w Elko - Tędy, ul. Wojska Polskiego 73, 19-300 Elko
[Zmień](#)

Temat wizyty stacjonarnej
Wybierz

[Anuluj](#) [Dalej](#)

Pomoc i instrukcja

Na każdym ekranie systemu – począwszy od ekranu logowania - na samym dole (w stopce) znajduje się Pomoc. Tu opisane są wszystkie funkcje udostępnione w portalu eZUS na koncie Płatnika.

Login

Nie pamiętam loginu

Hasło

Nie pamiętam hasła

Zaloguj się



Aplikacja mobilna ZUS

Skanuj kod QR za pomocą aplikacji mobilnej



login.gov.pl

Profil zaufany, bankowość, mObywatel, e-Dowód lub eID



Kwalifikowany podpis elektroniczny

Certyfikat przypisany do konkretnej osoby



PUE ZUS zmienia się dla Ciebie w nowoczesny

eZUS

elektroniczna obsługa spraw

Skorzystaj też z:

e-wizyty

wideorozmowy z ekspertem ZUS

mZUS

aplikacji mobilnej dla klientów indywidualnych

mZUS dla Lekarza

aplikacji mobilnej dla lekarzy i asystentów medycznych



Pomoc

Centrum Kontaktu Klientów ZUS

Ustawienia plików cookies

Regulamin

Klauzula RODO

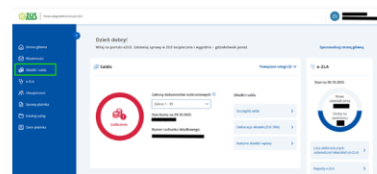
Deklaracja dostępności

- Wprowadzenie
- Słownik pojęć
- Najczęściej zadawane pytania
- Korzystanie z portalu
- Funkcjonalności wspólne
- Panel zgłoszeń
- Panel Ubezpieczonego
- Panel Swiadczących
- Panel Lekarzy
- Panel Konsumencka
- Panel Lekarza (asystent medyczny)
- Aplikacja eZusApp

Sekcja Składek i salda w systemie eZUS umożliwia Użytkownikowi dostęp do kluczowych informacji związanych z rozliczeniami płatnika wobec Zakładu Ubezpieczeń Społecznych. Użytkownik może sprawdzić m.in. saldo wpłaty, dokumenty zgłoszeniowe oraz skorzystać z dodatkowych usług powiązanych z zakresem składkowym.

Aby przejść do zakładki **Składki i salda** należy:

1. Zalogować się do systemu eZUS.
2. Z menu bocznego wybrać Składki i salda.



3. Użytkownik zostanie przeniesiony do widoku, w którym dostępne będą szczegółowe informacje dotyczące składek i sald. Widok ten podzielony jest na kilka sekcji:

- Salda
- Deklaracje składek (ZUS DRA)
- Należne składki i wpłaty



Użytkownik może wybrać zakres dokumentów rozliczeniowych z rozwijanego menu (np. zakres 1-39). Za pomocą przycisku Zamów dane historyczne Użytkownik ma możliwość zamawiania danych historycznych.

